

الحمد لله رب العالمين و الصلاة و السلام على نبينا محمد و على آله و صحبه و سلم.

أما بعد :

إن مما يسر الله سبحانه و تعالى به على هذه الأمة أن جعل لها علماء يهتمون بنشر العلم بشتى الوسائل تأليفاً و كتابةً و شرحاً ، ألا و إن من هؤلاء العلماء الشيخ الفقيه محمد بن حزام البغداني حفظه الله فقد بذل جهداً مباركاً في شرح كتاب "فتح العلام بدراسة أحاديث بلوغ المرام".

و بفضل الله لقد قام بعض الأخوة بتسجيل الشرح الصوتي للشيخ محمد حفظه الله و يعمل اخينا علي مثنى على رفع الدروس على شبكة العلوم السلفية ، و إن مما أشكل علي هو ترتيب الدروس بعد تنزيلها و وضعها في مجلدات حسب الكتاب و الباب و قد وجدت طريقة سهلة لتحميل الدروس و وضعها مباشرة في مجلدات حسب الكتاب و الباب فأحببت شرحها لإخواني لتسهيل عليهم عملية الترتيب بعد التنزيل.

و أساس الفكرة هو جعل برنامج التحميل يقوم بتحميل الدروس و حفظها مباشرة في المجلد المخصص لها ؛ فدروس باب المياه يتم حفظها مباشرة في مجلد باب المياه و هكذا بقية الأبواب.

## متطلبات الشرح

✓ تفريع المجلدات بحيث يتم إنشاء مجلد بإسم "فتح العلام بدراسة أحاديث بلوغ المرام"

ثم يتم بداخله إنشاء مجلد بإسم الكتاب و أول كتاب معنا هو كتاب "كتاب الطهارة".

و بداخل مجلد الكتاب يتم إنشاء مجلد بإسم الباب و هكذا مع جميع الكتب و تفرعاتها من الأبواب.

النوع	تاريخ التعديل	الاسم	المفضلة
مجلد ملفات	١٠:٣٢ ص ٢٤/٠١/٢٠	باب المسح على الخفين	التنزيلات
مجلد ملفات	٠٩:١١ م ٢٤/٠١/٢٠	باب المياه	العواضح حديثة الزيارة
مجلد ملفات	١١:٣١ ص ٢٤/٠١/٢٠	باب النجاسة وبيانها	سطح المكتب
مجلد ملفات	١١:١٦ ص ٢٤/٠١/٢٠	باب الوضوء	التثبيت الصامت
مجلد ملفات	١٢:٤٦ م ٢٤/٠١/٢٠	باب نواقض الوضوء	صامت
			Recent

( و هذا يتم قبل البدء في عملية التحميل).

✓ بعد إتمام عملية تفريع المجلدات نبدأ الآن في عملية التحميل .

عملية التحميل تحتاج برنامج Internet Download Manager يمكنك تحميله من هنا

قم بتحميل الملف و انقر عليه نقرة مزدوجة و سيتم التثبيت مباشرة في ثوان.

✓ بعد الإنتهاء من التثبيت نذهب الآن إلى تعديل بعض الإعدادات في برنامج التحميل.

نذهب إلى البرنامج من قائمة التحميل < خيارات.



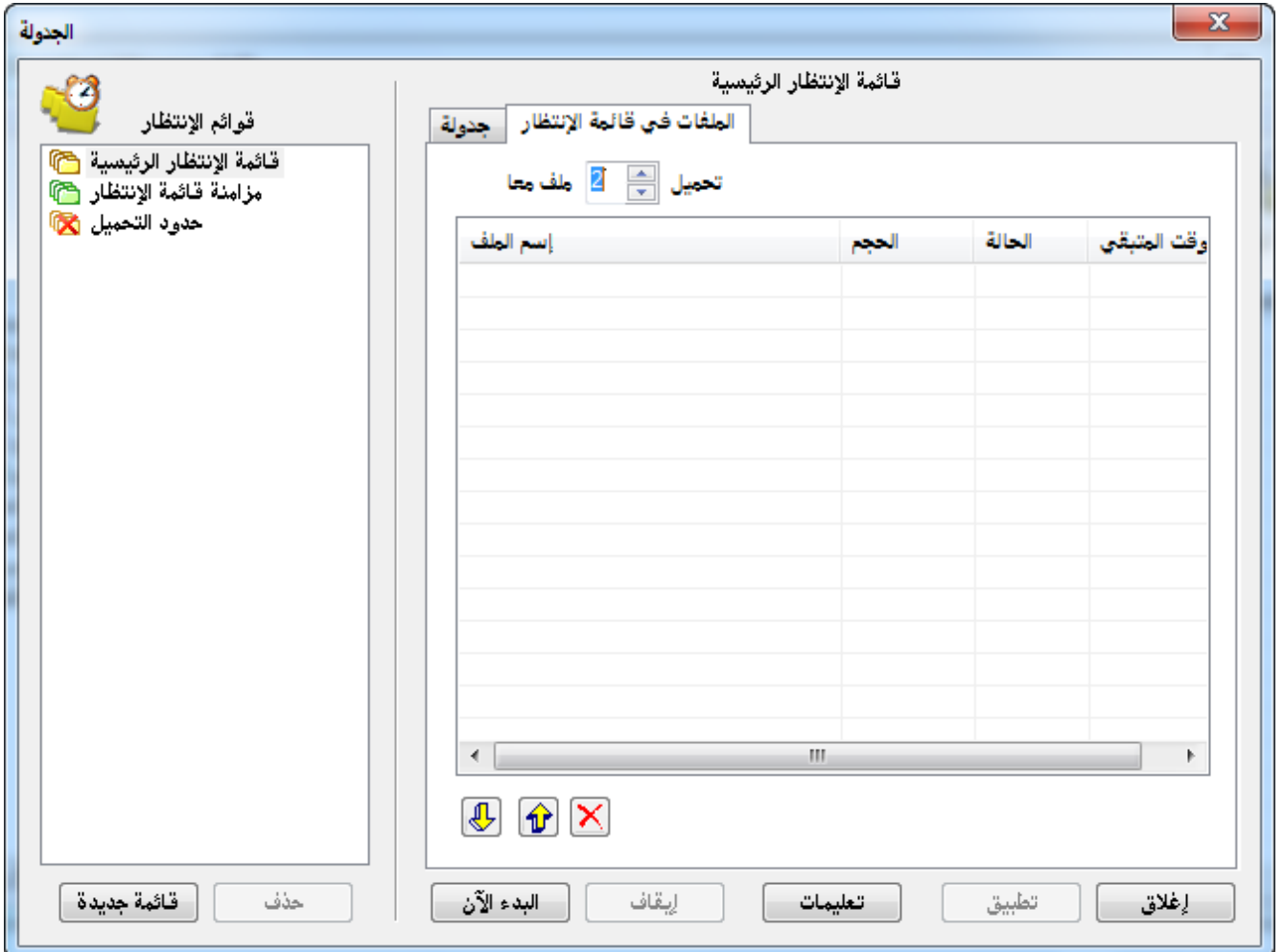
و نزيل الإشارة من على المربع الموضح بالأحمر



أيضاً من نفس القائمة نختار الجدولة



و نختار عدد الملفات الصوتية التي نريد تحميلها مع بعض و هذا يعتمد على سرعة التحميل عندك فكل ما كان النت قوي و سريع كلما جعلت عدد الملفات أكثر.



✓ ننتقل الآن إلى صفحة تحميل الدروس من هنا.

و نبدأ بباب المياه و مع أول درس نضغط على أيقونة التحميل.

543 زيارة

فتح العلام < كتاب الطهارة < باب المياه : الدرس (1) - [مقدمة]  
الشيخ محمد بن حزام البعداني (أبو عبد الله)

سيظهر لنا مربع التحميل من البرنامج و أهم خطوة هنا هي أن نختار مكان الحفظ؛ فنختار المجلد باب المياه الذي سبق تفريعه ، و نؤشر على مربع تذكر المسار حتى يتم حفظ الدروس الباقية في نفس المجلد لأن باب المياه عندنا فيه 13 درس.

معلومات ملف التحميل

URL http://aloloom.net/upload/m/hezam/fathol\_allam/1\_attahara/1\_bab\_almial

الفئات موسيقى

الحفظ باسم mokadimah).mp3 فتح العلام بدراسة أحاديث بلوغ المرام\كتاب الطهارة

تذكر هذا المسار لمجلد "موسيقى"

الوصف

التحميل لاحقاً بدء التحميل إلغاء الأمر

ثم أضغط التحميل < لاحقاً ثم حسنا حتى يتم إضافة الدروس إلى قائمة الإنتظار لتحميلها فيما بعد

معلومات ملف التحميل

URL http://aloloom.net/upload/m/hezam/fathol\_allam/1\_attahara/1\_bab\_almial

إضافة ملفات إلى قائمة الإنتظار

قائمة الإنتظار الرئيسية

بدء معالجة قائمة الإنتظار

حسنا

عدم تحميل مرة ثانية

بدء التحميل إلغاء الأمر

و الآن الدرس الثاني:

معلومات ملف التحميل

URL /1\_attahara/1\_bab\_almiah/002%20%20(p%2014%20-%2017).mp3

الفئات موسيقى

الحفظ باسم (p 14 - 17).mp3 فتح العلام بدراسة أحاديث بلوغ المرام\كتاب الطهارة\باب

تذكر هذا المسار لمجلد "موسيقى"

الوصف

التحميل لاحقاً بدء التحميل إلغاء الأمر

و هكذا مع بقية الدروس حتى الدرس الثالث عشر.

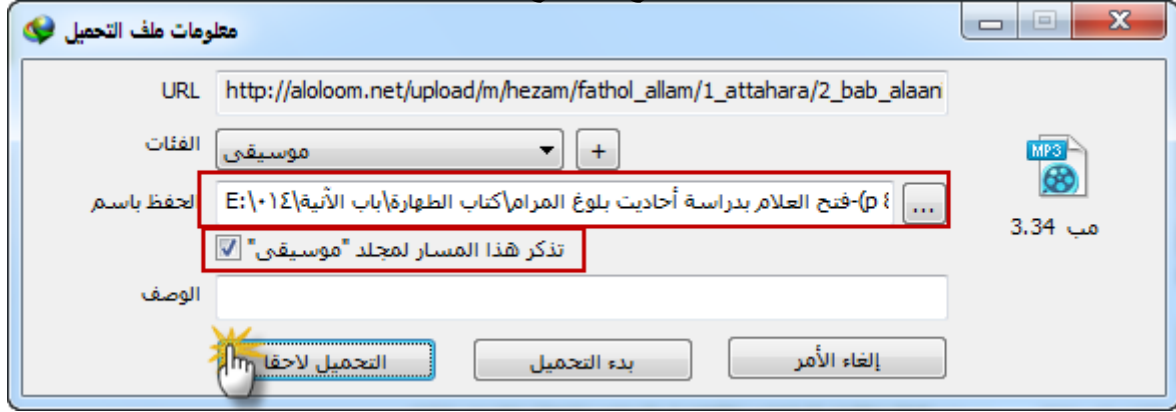
✓ و الآن ننتقل إلى الباب الذي بعده "باب الآنية"



267 زيارة

فتح العلام < كتاب الطهارة < باب الآنية: الدرس (1)  
الشيخ محمد بن حزام البغداني (أبو عبد الله)

و نختار مجلد باب الآنية للحفاظ كما هو موضح بالمربع الأحمر

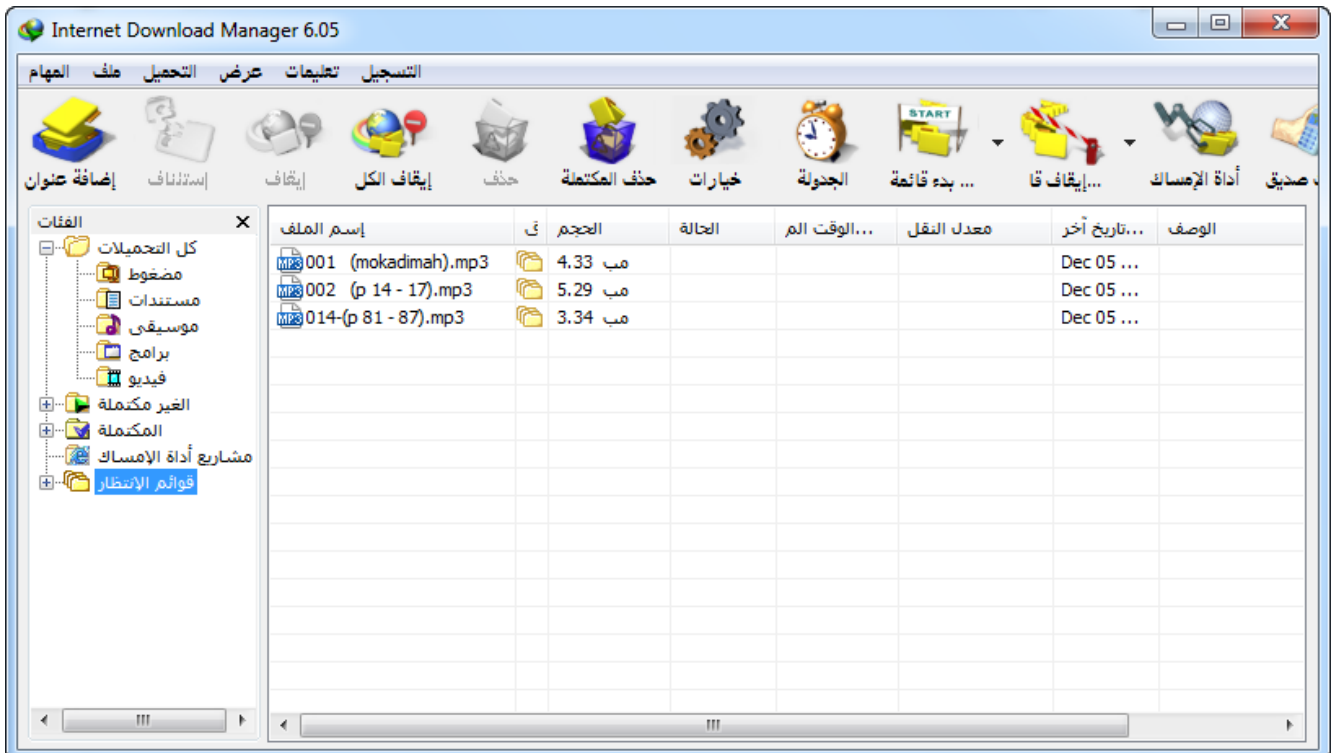


و هكذا مع باقي الدرسين الثاني و الثالث من باب الآنية.

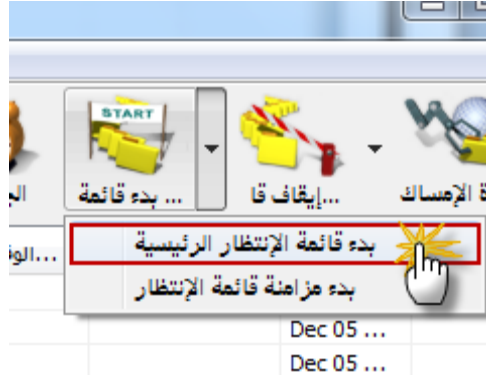
ملاحظة

نكرر هذه الخطوات مع جميع الأبواب : باب النجاسة و الموضوع و نواقض الموضوع و كل الأبواب التي يتم تحميلها.

✓ الآن تم وضع جميع الدروس التي نريد تحميلها في قائمة الانتظار في البرنامج

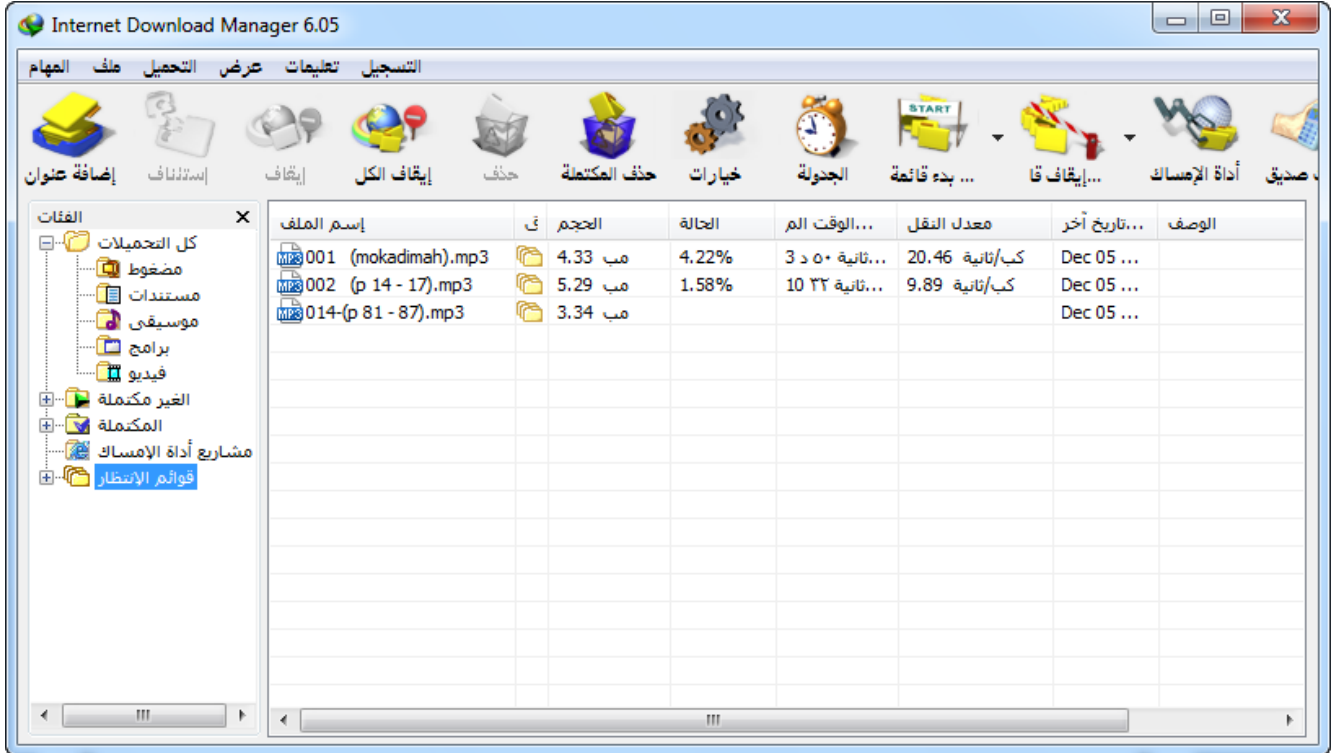


الآن كل ما هو علينا القيام به جعل قائم الإنتظار تبدأ بالتحميل و ذلك بالضغط على بدء قائمة الإنتظار الرئيسية.



سيعمل البرنامج على تحميل الدروس بشكل تسلسلي و سيحفظ تلقائياً كل الدروس في المجلدات الخاصة بها و هذا يوفر عليك عناء ترتيب الدروس لو أنك قمت بتنزيلها بشكل متقطع.

لأحظ في الصورة أن البرنامج بدأ بتحميل أول درسين في القائمة مع بعض لأنك لو تتذكر أنني أخترت في الجدولة هناك عدد الملفات 2 و بعد أن تكتمل سوف يبدأ بالملفين التي بعدها و هكذا حتى ينتهي من تحميل الدروس.

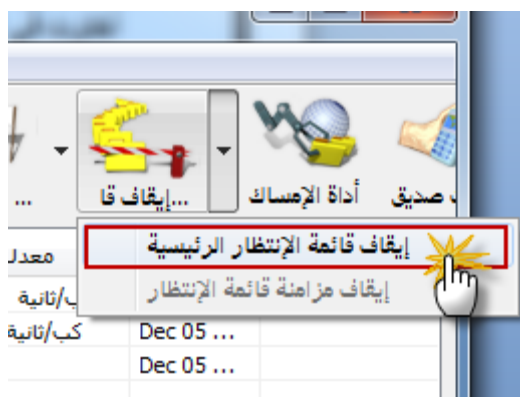


الآن كل ما هو عليك الأنتظار حتى يتم تحميل.

يمكنك الإستفادة من وقت الإنتظار فيما ينفعك لأن البرنامج

سيتولى مهمة التحميل حتى في حالة غيابك.

✓ يمكنك إيقاف قائمة الإنتظار لو أردت أن تستكمل التحميل في وقت آخر وذلك بالضغط على إيقاف قائمة الإنتظار



و بعد أن ينتهي البرنامج من التحميل ستجد أن الدروس أصبحت في مجلدات مرتبة.

الأبوم	المؤدون المساهمون	العنوان	#	الاسم	المفضلة
	DVT	DVT_D006_110421_0437.M...	041	(p 214 - 218) MP3	التنزيلات
	DVT	DVT_C001_110423_0441.M...	042	(p 219 - 225) MP3	المواضع حديثة الزيارة
	DVT	DVT_C002_110424_0439.M...	043	(p 226 - 231) MP3	سطح المكتب
	DVT	DVT_C004_110425_0443.M...	044	(p 232 - 235) MP3	التثبيت الصامت
	DVT	DVT_C004_110426_0443.M...	045	(p 236 - 238) MP3	صامت
	DVT	DVT_C005_110427_0442.M...	046	(p 238 - 243) MP3	Recent
	DVT	DVT_C006_110428_0439.M...	047	(p 244 - 249) MP3	التنزيلات
	DVT	DVT_C001_110430_0433.M...	048	(p 250 - 256) MP3	البرامج التي تم رفعها
	DVT	DVT_C001_110501_0438.M...	049	(p 000 - 000) MP3	برامج اللغة الإنجليزية
					كتاب الطهارة

قام بهذا العمل المتواضع أخوكم عبدالله بن أبوبكر باسكران ، و أي استفسار إخواني أنا تحت خدمتكم.

basakran@hotmail.com